

घरबाट तपाईंको बच्चाको टेस्टमा मद्दत गर्दै NWEA MAP विकास मूल्यांकन

Revised

यस स्कूल वर्षको शुरू फरक हो ...

- ... तर केहि चीजहरू उस्तै रहन्छन्, तिनीहरू केवल कक्षामा कक्षाको सट्टा घरमा हुनेछन्
- एउटा उदाहरण सीएमएसडी विद्वानहरूका लागि कक्षा १ देखि १० सम्म NWEA MAP ग्रोथ मूल्यांकन, वा "MAP परीक्षण" भनिन्छ
- यो परीक्षा स्कूल वर्षको बखत धेरै पटक लिन्छ र परिणाममा आधारित निर्देशन योजना गर्न तपाईंको बच्चाको शिक्षक द्वारा प्रयोग गरिएको यो महत्त्वपूर्ण उपकरण हो।

MAP ग्रोथ टेस्ट के हो?

- यो एक कम्प्युटर-आधारित परीक्षण हो
- विद्यार्थीहरूले दुई परीक्षा लिन्छन्, एउटा पढाइ, एउटा गणित
- त्यहाँ धेरै विकल्पहरू र अन्य प्रश्न प्रकारहरूको संयोजन छ तपाईंको बच्चालाई उनीहरूलाई के थाहा छ भनेर प्रदर्शन गर्न मद्दत गर्न

कसरी परीक्षण काम गर्दछ?

- विद्यार्थीहरूले -०-50० अनुकूलन प्रश्नहरूको जवाफ दिन्छन्
- तिनीहरू एक सिटमा 90 ० मिनेट लिन सक्छ। तिनीहरूले परीक्षण समाप्त गर्न दुई दिन लिन सक्दछ
- तपाईंको बच्चालाई सम्झाउनुहोस् कि ठीक छ यदि तिनीहरूलाई उत्तर थाहा छैन (र तपाईंले उनीहरूलाई मद्दत गर्नु हुँदैन) - सम्पूर्ण बिन्दु तिनीहरू अर्को जात्रको लागि तयारि छन् भनेर पत्ता लगाउनु हो।

यहाँ तपाईं कसरी आफ्नो बच्चाको घर मा परीक्षण गर्न मद्दत गर्न सक्नुहुन्छ:

CLEVELAND METROPOLITAN SCHOOL DISTRICT

Helping Your Child Test from Home
NWEA MAP Growth Assessment

Department of Testing, Assessment and Logistics

greetings parents and guardians of the
cleveland metropolitan school district

Autoplay

Playback speed Normal >

Subtitles/CC (2) English >


Quality Auto 720p >

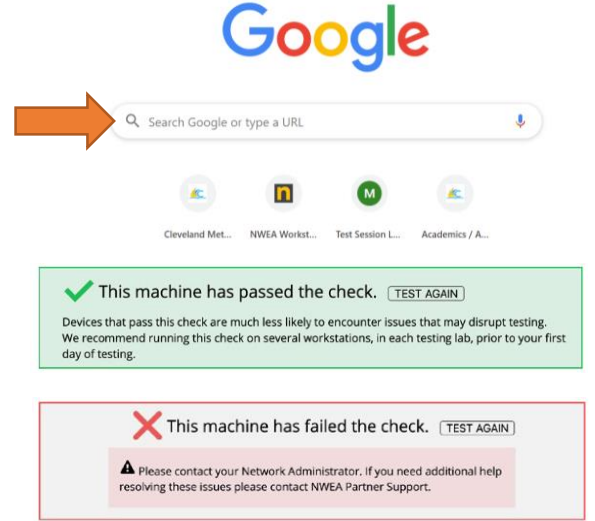
0:03 / 16:06

- कृपया यो भिडियो हेर्नुहोस् कि परिवारले घरमै कसरी परीक्षणको लागि तयारी गर्न सक्छ भनेर वर्णन गर्दछ
- <http://bit.ly/cmsdtesthome>
- यो भिडियो करीबी क्याप्शन गरिएको छ र उपशीर्षकहरू बहु भाषाहरूमा स्वतः अनुवाद गर्न सकिन्छ

चरण 1

निश्चित गर्नुहोस् कि कम्प्युटरलाई परीक्षणको लागि प्रयोग गर्न सकिन्छ

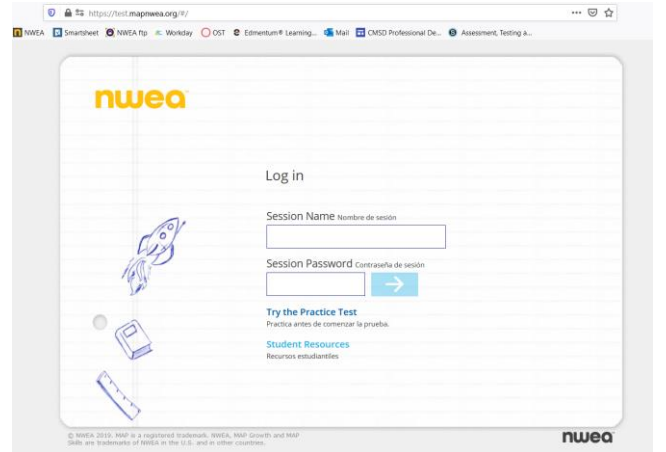
- यस प्रतिमामा क्लिक गरेर **Google** क्रोम ब्राउजर सत्र खोल्नुहोस् 
- प्रकार: <http://bit.ly/3pn4fWx> जहाँ यसले "Google खोजी गर्नुहोस् वा URL टाइप गर्नुहोस्" भन्छ
- यस साइटले चरण-दर-चरण निर्देशनहरू दिनेछ र तपाईंको कम्प्युटरमा एक परीक्षण चलाउनेछ - यदि यो पास भयो भने, कम्प्युटर तयार छ
- यदि कम्प्युटर पास छैन, र यो **CMSD** कम्प्युटर हो, सहायताको लागि २१ Do.8388.०440० मा **CMSD DoIT** कल गर्नुहोस्।



चरण २

तपाईंको बच्चालाई परीक्षा लिई अभ्यास गर्न दिनुहोस्

- अभ्यासले तपाईंको बच्चालाई टेस्ट स्क्रिनहरूमा नेभिगेट गर्न सजिलो बन्न र सोधिने प्रश्नका प्रकारहरू संग परिचित हुन मद्दत गर्दछ
- यस प्रतिमामा क्लिक गरेर **Google** क्रोम ब्राउजर सत्र खोल्नुहोस्
- प्रकार: https://test.mapnwea.org/#/no_popup जहाँ यसले "Google खोजी गर्नुहोस् वा URL टाइप गर्नुहोस्" भन्छ

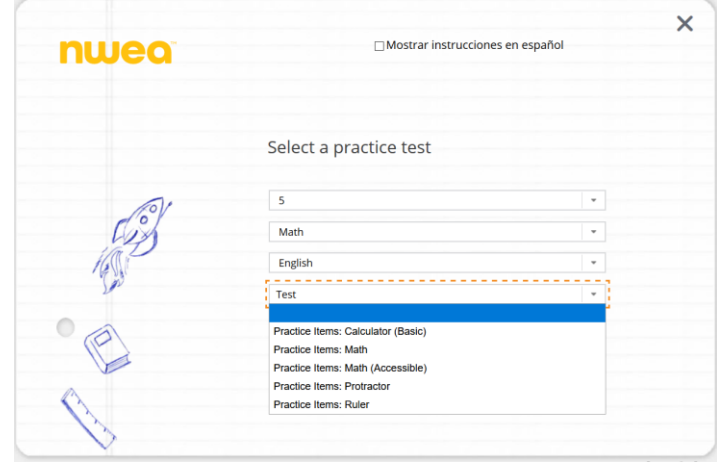


अभ्यास परीक्षणको साथ सुरू गर्दै

- चयन गर्नुहोस् 'अभ्यास परीक्षण प्रयास गर्नुहोस्'
- अर्को स्क्रिनमा, शब्द टाइप गर्नुहोस्:

grow

- प्रयोगकर्ता नाम र पासवर्ड दुबैको लागि, निलो एरो क्लिक गर्नुहोस्
- अर्को स्क्रिनमा, तपाइँको बच्चाको ग्रेड र विषय चयन गर्नुहोस् (पढ्ने वा गणित)
- भाषालाई अंग्रेजीको रूपमा छान्नुहोस् र परीक्षण चयन गर्नुहोस्
- 'स्पीचमा पाठ' बाकस जाँच गर्नुहोस् (गणित मात्र), निलो एरो क्लिक गर्नुहोस्



परीक्षण पोर्टल संग परिचित हुँदै

- अर्को प्रश्नमा जानको लागि स्क्रिनको तल निलो एरोमा क्लिक गर्नुहोस्। विद्यार्थीहरू अघिल्लो प्रश्नहरूमा फर्कन सक्दैनन्।
- प्रश्न सुन्न (केवल गणित मात्र) सुन्न, स्क्रिन ठूलो पार्नुहोस्, वा उपकरणहरू प्रयोग गर्न पर्दाको शीर्षमा नेभिगेसन पट्टी प्रयोग गर्नुहोस्।



चरण।

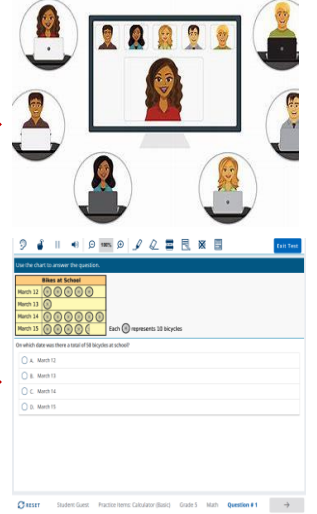
तपाईंको बच्चालाई जाँचको दिनमा मद्दत गर्नुहोस्

- निश्चित गर्नुहोस् कि तपाईंको बच्चाले राति धेरै रात्रि विश्राम पाउंदछ र बिहानको खाजा
- उनीहरूलाई परीक्षणको लागि स्थान प्रदान गर्नुहोस् जुन शान्त / अवरोधबाट मुक्त छ
- निश्चित गर्नुहोस् कि उनीहरूसँग स्क्र्याप पेपर र एक पेन्सिल छ
- कम्प्युटरमा, तपाईंको बच्चालाई दुई गुगल क्रोम ब्राउजर विन्डोज खोल्न आवश्यक पर्दछ
- शिक्षकको साथ भिडियो च्याटको लागि म्याप परीक्षणको लागि -

<https://test.mapnwea.org/#/nopopup>

1. Video chat

2. MAP test



परीक्षा लिदै र समाप्त गर्दै

- एक पटक तपाईंको बच्चाले परीक्षण शुरू गरेपछि, तिनीहरूलाई तिनीहरूको गतिमा काम गर्न दिनुहोस्
- याद गर्नुहोस्, तिनीहरू पछाडि जान सक्दैनन्, केवल अर्को प्रश्नको लागि अगाडि
- यदि तपाईंको बच्चालाई ब्रेक चाहिन्छ भने, तिनीहरूले भिडियो च्याटको प्रयोग गरेर शिक्षकलाई थाहा दिनु पर्दछ
- एक पटक तपाईंको बच्चाले अन्तिम प्रश्नको उत्तर दिइसकेपछि, परीक्षण पूर्ण हुन्छ, र तिनीहरूको स्कोर देखाइनेछ
- परीक्षण ब्राउजर सत्र बन्द गर्नुहोस् र कुनै थप निर्देशनहरूको लागि भिडियो च्याट प्रयोग गरेर शिक्षकलाई फिर्ता रिपोर्ट गर्नुहोस्

Suzanne Banks
Congratulations, you finished the test!

The total test time was: 00:17:10
Date: August 6, 2020 Test Name: Demo Growth: Math 2-5

CONFIDENTIALITY NOTICE: This information may be confidential and legally protected from disclosure.
© NWEA 2019. MAP is a registered trademark. NWEA, MAP Growth and MAP
Data are trademarks of NWEA in the U.S. and in other countries.

nwea